



GASTRO ENDO 2023 MDQ

APRENDIENDO JUNTOS
GENERANDO CAMBIOS

DEL 7 AL 9 SEPTIEMBRE

NH Gran Hotel Provincial, Mar del Plata

PRESENCIAL Y VIRTUAL

MÁS INFORMACIÓN EN

www.gastroendo2023.org



Gastroendo2023

mardelplata
#TenemosTodo

Sociedades organizadoras



Carta de presentación

Aprendiendo juntos, generando cambios

El **Congreso Argentino de Gastroenterología y Endoscopia 2023**, que se desarrollará del 7 al 9 de septiembre en Mar del Plata, será un evento único que concentrará a nuestra comunidad de especialistas en una gran actividad científica.

¿Por qué participar de GASTROENDO 2023?

Este Congreso está diseñado para que todos los interesados puedan vivir una experiencia única e innovadora de aprendizaje, en los tópicos más relevantes de la Gastroenterología y de la Endoscopia Digestiva, acercando a los grandes expertos, con los avances en el diagnóstico y terapéutica de las patologías más prevalentes, con nuevas tecnologías y novedosos procedimientos de utilidad para nuestra práctica diaria.

La Gastroenterología y la Endoscopia de primer nivel cerca tuyo, no puedes dejarlo pasar.

Estamos muy felices de invitarlos a participar y esperamos sinceramente verlos a todos muy pronto en **GASTROENDO 2023**, donde asistiremos a lo mejor de nuestra especialidad.

Saludamos cordialmente:



Dra. Jaquelina Gobelet
Presidente Comité Organizador Endoscopia Digestiva
GASTROENDO 2023



Dr. Edgardo Smecuol
Presidente Comité Organizador Gastroenterología
GASTROENDO 2023

Comités organizadores y Comisiones Directivas

Comité Organizador Gastroenterología

PRESIDENTE: Edgardo Smecuol
SECRETARIA GENERAL: Maricel Bellicoso
COMITÉ CIENTÍFICO: Claudia Fuxman, Fernando Gruz,
Maricel Bellicoso
ASESOR CIENTÍFICO: Julio C. Bai
TESORERO: Alejandro Nieponice
SAGE JOVEN: Betiana Pucci
DIRECTOR CURSO DE POSGRADO: Martín Toro
DIRECTORA CURSO PEDIATRÍA: Marina Orsi
DIRECTORA CURSO NUTRICIÓN: Andrea González
COMITÉ EVALUADOR DE RESÚMENES:
Fernando Barreyro, Domingo Balderramo y Pablo
Lubrano

CD SAGE 2023

PRESIDENTE: Oscar Laudanno
VICEPRESIDENTE: Marcelo Thomé
SECRETARIA: María Josefina Sobrero
PROSECRETARIA: Silvina Gonvalves
TESORERO: Alejandro Nieponice
PROTESORERO: Gabriel Ahumarán
VOCALES TITULARES:
Florencia Dulcich
Betiana Pucci
Astrid Rausch
VOCALES SUPLENTE:
Marina Cariello
Cecilia Carraro
Walter Insaurralde

Comité Organizador Endoscopia










PRESIDENTA: Jaquelina Gobelet
SECRETARIO GENERAL: José María Sanguinetti
COMITÉ CIENTÍFICO: Federico Yáñez, Rafael Escobar,
Mariana Omodeo
TESORERO: Andrés Germán
DIRECTOR DEL WORKSHOP: Sebastián Paredes
CO-DIRECTORES DEL WORKSHOP: José Cerdán,
Julio De María, Martín Guidi
COMITÉ EVALUADOR DE RESÚMENES:
Gabriela Castillo, Dante Manazzoni, Guillermo Dottavio
DIRECTORES HANDS ON: Nelson Condado,
Leticia Baroni
DIRECTORA DEL CONGRESO DE ASISTENTES
EN ENDOSCOPIA: Nadia Poczter

CD FAAED 2022

PRESIDENTE: Mauro Páez
VICEPRESIDENTE: Pablo C. Rodríguez
SECRETARIO: Matías E. Vega
PROSECRETARIO: Pablo H. Najum
TESORERO: Sebastián Gutiérrez
PROTESORERO: Andrés Germán
VOCAL 1º: José Adi
VOCAL 2º: Gabriela Castillo
VOCAL SUPLENTE 1º: Sergio Barril
VOCAL SUPLENTE 2º: Nelson J. Conrado

Invitados Internacionales

Invitados Internacionales Gastroenterología

-  Dra. Elena Verdú (Canadá)
-  Dr. Premysl Bercik (Canadá)
-  Dr. Marcelo Vela (Estados Unidos)
-  Dr. Enrique de Madaria (España)
-  Dr. Ignacio Catalán Serra (Noruega)
-  Dr. Arnoldo Riquelme (Chile)
-  Dr. Alberto Rubio-Tapia (Estados Unidos)
-  Dra. Leticia Moreira (España)
-  Dr. Michael Camilleri (Estados Unidos)
-  Dr. José María Remes-Troche (México)

Invitados Internacionales Endoscopia

-  Dr. Claudio Navarrete (Chile)
-  Dr. Fauze Maluf-Filho (Brasil)
-  Dr. Vicente Pons Beltrán (España)
-  Dr. Antonio Rollán (Chile)
-  Dr. Nageshwar Reddy (India)
-  Dra. Amrita Sethi (Estados Unidos)
-  Dr. Yuichi Mori (Noruega)
-  Dr. Marco Spadaccini (Italia)

Temario Gastroenterología

PRELIMINAR

ESÓFAGO

- Enfermedad por Reflujo Gastroesofágico; manejo convencional y de formas refractarias a IBPs Tratamiento médico vs. quirúrgico
- Trastornos motores del esófago: estudios de Neuromotilidad, utilidad de la manometría esofágica de alta resolución y de la ph-impedanciometría
- Esófago de Barrett: ¿cómo sigo a mi paciente en el tiempo? Tratamiento endoscópico vs. tratamiento médico

ESTÓMAGO

- Hablemos de metaplasia: completa e incompleta, seguimiento y medicación. ¿Cómo y cuándo biopsiar?
- Trastornos motores: gastroparesia; dispepsia
- Helicobacter pylori: epidemiología; diagnóstico; esquemas de tratamiento
- Neoplasias gástricas: ¿Qué necesitamos para realizar un diagnóstico precoz?

INTESTINO DELGADO

- Enfermedad celíaca: diagnóstico serológico e histológico. Seguimiento, nuevas terapéuticas, tratamiento nutricional y complicaciones
- Insuficiencia intestinal: falla intestinal y su rehabilitación

PÁNCREAS

- Pancreatitis aguda y crónica; insuficiencia pancreática exócrina; tumores quísticos del páncreas; cáncer de páncreas

ENFERMEDAD INFLAMATORIA INTESTINAL

- Novedades en el seguimiento y en los objetivos del tratamiento; nuevas terapéuticas. Rol actual de la cirugía
- Situaciones especiales: obesidad, adultos mayores, embarazo. Calidad de Vida, sexualidad y viajes

TUMORES NEUROENDÓCRINOS

- Desafíos diagnósticos; tratamiento actual

COLON

- Síndrome intestino irritable; abordaje farmacológico y nutricional; eje cerebro-intestinal y papel de la neuromodulación
- Neuromotilidad: disinergia pelviana; utilidad de las pruebas funcionales en la evaluación de patologías anorrectales; incontinencia fecal
- Enfermedad diverticular del colon
- Cáncer colorrectal: formas familiares, hereditarias; cáncer "esporádico". Desafíos en el tamizaje; programas de vigilancia

HEPATOLOGÍA

- Esteatohepatitis no alcohólica: enfoque actual; tratamiento nutricional y actividad física. "Durmiendo con el enemigo": relación con el síndrome metabólico y diabetes
- ¿Puede mi paciente con obesidad e hígado graso realizarse una cirugía bariátrica?
- Hepatitis virales: El ABC de las Hepatitis A, B y C
- Hepatitis C al alcance de la mano del gastroenterólogo: tratamientos simplificados. ¿A quiénes?
- Enfermedad por IgG4: compromiso hepato-bilio-pancreático

MICROBIOTA INTESTINAL

- Su influencia en el eje cerebro-intestinal; probióticos en SII, enfermedad celíaca, páncreas y EII

Temario Endoscopia PRELIMINAR

ESÓFAGO-ESTÓMAGO-DUODENO

- Manejo de la hemorragia digestiva alta no variceal: ¿endoscopia urgente vs. temprana? Y otras preguntas
- Manejo de la hemorragia digestiva alta variceal
- Esófago de Barrett con y sin displasia. Estudio, vigilancia y opciones de tratamiento
- Manejo endoscópico de los adenomas duodenales superficiales no ampulares y de TNE
- Nuevas opciones diagnósticas y terapéuticas de neoplasias GI tempranas
- Estado actual en el manejo endoscópico de perforaciones, leaks y fístulas de tubo digestivo superior
- Adenoma ampular, ¿cómo optimizar su resección y disminuir complicaciones?
- Poem y Acalasia: cómo hacerlo bien y seguro
- Terapia endoscópica de las estenosis esofágica benigna
- Gastroparesia, avances en el manejo endoscópico actual
- Divertículo de Zenker, septotomía y GPoem

INTESTINO DELGADO Y COLON

- ¿Cómo optimizar las resecciones de los pólipos colónicos? Tips and Tricks
- Vigilancia endoscópica en EII, ¿cómo utilizar las técnicas de imagen avanzada?
- Endoscopia y EII, ¿cuáles son las opciones terapéuticas que podemos ofrecer?
- Pólipos de recto grandes: EMR en piecemeal vs. ESD
- Terapia endoscópica de la hemorragia digestiva diverticular, ¿cuál es la mejor?
- Cómo optimizar la preparación para la colonoscopia?
- Cáncer de colon, cáncer de intervalo
- Tasa de detección de adenoma
- ¿Cuál es el mejor manejo para los NET de recto?
- Enteroscopia

ERCP Y EUS

- Definiendo estenosis biliares indeterminadas, approach diagnóstico y rol de la colangioscopia.
- Pancreatitis aguda y crónica

- Cáncer de Páncreas
- Manejo endoscópico de la pancreatitis crónica incluyendo la pancreatoscopia.
- Drenaje endoscópico para la obstrucción biliar distal maligna: ¿EUS siempre después de ERCP fallida?
- Cómo optimizar la adquisición de tejido por EUS?
- ¿Cuál es el Rol de la EUS en lesiones sólidas de páncreas?
- Drenaje endoscópico en colecciones pancreáticas, ¿cómo abordarlas mejor?
- ERCP en el manejo de complicaciones post-transplante hepático
- Coledocolitiasis gigante, ¿qué herramientas tenemos para resolverlo más eficazmente y más seguro?
- Prevención de Pancreatitis post-ERCP, ¿en que hemos avanzado?
- Lesiones quísticas de páncreas
- Canulación difícil, cómo lograr acceder a la vía biliar

TEMAS TRANSVERSALES

- Inteligencia Artificial en Endoscopia
- El futuro de la endoscopia terapéutica en su camino hacia la mini-mini-invasión
- Avances en Calidad y Seguridad en Endoscopia: delineando un check list seguro
- Endoscopia y medio-ambiente
- Futuras direcciones en Técnicas de resecciones endoscópicas: desde "Cold hasta Pared completa"
- Nuevas tecnologías en endoscopia
- Cómo gestionar una Unidad de Endoscopia
- Oncología digestiva y endoscopia
- Bienestar y cuidados profesionales en el ejercicio de la Práctica endoscópica
- Cápsula endoscópica
- Manometría de alta resolución
- Endoscopia en Pediatría
- Manejo de complicaciones en Endoscopia
- Endoscopia de urgencia
- Endoscopia y Obesidad

Actividades Científicas

- CURSO DE POSGRADO²
- CURSO DE NUTRICIÓN EN GASTROENTEROLOGÍA
- CURSO DE GASTROENTEROLOGÍA PEDIÁTRICA
- WORKSHOP DE ENDOSCOPIA DIGESTIVA²
- HANDS ON DE ENDOSCOPIA^{1,2}
- CONGRESO DE ASISTENTES EN ENDOSCOPIA²

¹ Cupos limitados

² Costo adicional



GASTRO ENDO 2023 MDQ

MÁS INFORMACIÓN EN
www.gastroendo2023.org

  **Gastroendo2023**

CONTACTO
info@gastroendo2023.org

Sociedades organizadoras





mardelplata
#TenemosTodo

EMPRESA ORGANIZADORA





UNIME EVENTOS

Nora Muñoz

 +54 9 11 5960-6509
 noramunioz@gmail.com

Sebastián Delgado

 +54 9 11 4444-0422
 sebastian_m_delgado@hotmail.com

